



## GUIDE DE CHOIX POUR POTENCES PORTE-OUTILS USAGE INTÉRIEUR EN STANDARD

À retourner à : [commercial@comege.fr](mailto:commercial@comege.fr)

	POTENCES MURALES PORTE-OUTILS		
	PMTL	PMICL	PMSD
Nom du client :			
Département de livraison :			
Quantité			Fixe :    Réglable :
CMU	kg	kg	kg
Portée	m	m	m

### OPTIONS

Ligne d'alimentation	NON DISPONIBLE	INCLUS	NON DISPONIBLE
Chariot porte palan (charge sur PMTL)	INCLUS		
Interrupteur cadenassable	NON DISPONIBLE		
Colonne montante			
Butée de rotation réglable			
Ralentisseur de rotation	NON DISPONIBLE	NON DISPONIBLE	
Verrouillage 1 position			
Verrouillage multi-positions			
Usage extérieur			
Finition galvanisée	NON DISPONIBLE	NON DISPONIBLE	NON DISPONIBLE
Capotage appareil de levage			
Peinture autre que RAL 1028/ RAL 7016 pour PMSD			
Rotation manuelle par volant	NON DISPONIBLE	NON DISPONIBLE	NON DISPONIBLE
Rotation par motorisation			
Note de calcul			




### OPTIONS DE FIXATIONS

Clamage sur poteau I ou H	mm x mm	mm x mm	mm x mm
Ceinturage poteau I ou H	mm x mm	mm x mm	mm x mm
Ceinturage poteau béton	mm x mm	mm x mm	mm x mm

DANS TOUS LES CAS, MERCI DE PRÉCISER LA SECTION DE VOTRE POTEAU OU LA LARGEUR DE FER

### OPTIONS PALAN + CHARIOT

Palan manuel	NON DISPONIBLE		NON DISPONIBLE
Palan électrique 400 V tri			
Palan électrique 230 V mono			
Hauteur de levage		m	
Hauteur de manœuvre /commande		m	
Direction manuelle		INCLUS	
Direction électrique		NON DISPONIBLE	
Chaîne et crochet de levage INOX			
Commande radio			

	POTENCES SUR FÛT PORTE-OUTILS		
	PFTL	PFICL	PFSD
			
Quantité			Fixe :    Réglable :
CMU	kg	kg	kg
Portée	m	m	m
Hauteur Sous Fer	m	m	m
ou Hauteur Hors Tout	m	m	m

### OPTIONS

Ligne d'alimentation	NON DISPONIBLE	INCLUS	NON DISPONIBLE
Chariot porte palan (charge sur PFTL)	INCLUS		
Interrupteur cadenassable	NON DISPONIBLE		
Butée de rotation réglable			
Ralentisseur de rotation	NON DISPONIBLE	NON DISPONIBLE	
Verrouillage 1 position			
Verrouillage multi-positions			
Usage extérieur			
Finition galvanisée	NON DISPONIBLE	NON DISPONIBLE	NON DISPONIBLE
Capotage appareil de levage			
Peinture autre que RAL 1028 / RAL 7016 pour PFSD			
Rotation manuelle par volant	NON DISPONIBLE	NON DISPONIBLE	NON DISPONIBLE
Rotation motorisée			
Commande radio			
Note de calcul			

### OPTIONS DE FIXATIONS

Semelle à cheville sur dalle béton	Épaisseur* : mm	Épaisseur* : mm	Épaisseur* : mm
Kit chevilles			
Socle pour potence mobile			

### OPTIONS PALAN + CHARIOT

\* Impératif si la semelle à cheville donne l'épaisseur de la dalle

Palan manuel	NON DISPONIBLE		NON DISPONIBLE
Palan électrique 400 V tri			
Palan électrique 230 V mono			
Hauteur de levage		m	
Hauteur de manœuvre /commande		m	
Direction manuelle	INCLUS	INCLUS	
Direction électrique	NON DISPONIBLE	NON DISPONIBLE	
Chaîne et crochet de levage INOX			
Commande radio			

SI AUTRES SPÉCIFICATIONS, MERCI DE RENSEIGNER LE QUESTIONNAIRE PALAN COMEPAL